



СОГЛАСОВАНО

И.о. руководителя управления образования администрации
Каратузского района

 (подпись) (расшифровка подписи)


А.В. Дермер

Руководитель МСБУ "РЦБ"


 (подпись) (расшифровка подписи)

П.В. Меркулова

УТВЕРЖДАЮ

Заведующая МБДОУ "Нижнекужебарский детский
сад "Родничок"

 (подпись) (расшифровка подписи)
 "14" февраля 2023г.

О.И. Кожухова

ОТЧЕТ

о результатах деятельности

муниципальное бюджетное дошкольное образовательное учреждение "Нижнекужебарский детский сад "Родничок"

(полное наименование учреждения)

и об использовании закрепленного за ним муниципального имущества

за 2022 отчетный год

Раздел I. Общие сведения

Наименование показателя	Код строки	Значение показателя				
Сведения об учреждении						
Полное наименование муниципального учреждения	01	муниципальное бюджетное дошкольное образовательное учреждение "Нижнекужебарский детский сад "Родничок"				
Юридический адрес	02	662865, с.Нижний Кужебар, ул.Советская, 54а				
Адрес фактического местонахождения	03	662865, с.Нижний Кужебар, ул.Советская, 54а				
Телефон (факс)	04	8 (391-37) 33-2-95				
Адрес электронной почты	05					
ИНН/КПП	06	2419004670/241901001				
Перечень основных видов деятельности и иных видов деятельности, не являющихся основными, осуществляемых муниципальным учреждением в соответствии с ОКВЭД	07	Дошкольное образование (предшествующее начальному общему образованию)				
		наименование, срок действия	номер	дата		
Перечень учредительных и разрешительных документов (с указанием №, даты, срока действия) на основании которых муниципальное учреждение осуществляет деятельность (свидетельство о государственной регистрации учреждения, решение учредителя о создании Учрежде	08	Свидетельство о внесении записи в Единый государственный реестр		1022400877036	31.01.2012г.	
		Лицензия на право ведения образовательной деятельности, выдана бессрочно		№ 6508-л	13.01.2012	
Перечень услуг (работ), которые оказываются потребителям за плату в случаях, предусмотренных нормативными правовыми (правовыми) актами с указанием потребителей указанных услуг (работ)	09	наименование услуг		потребители услуг		
Информация о численности и заработной плате работников учреждения						
Штатная численность, ед.	11	на начало года		на конец года		Комментарии
		17,07		17,07		
Квалификация работников, чел.	12	на начало года		на конец года		Комментарии
		Высшая категория	0	Высшая категория	0,00	
		I категория	1	I категория	0,00	
		II категория	0	II категория	0,00	
Среднесписочная численность работников, чел.	13	17				
Среднемесячная заработная плата, руб.	14	28 617,00				

Раздел II. Результаты деятельности учреждения

№ п/п	Наименование показателя	Код строки	Ед. измерения	Значение показателя		Изменения по отношению к предшествующему отчетному году, в %
				за предшествующий 2021 отчетный год	за 2022 отчетный год	
1	2	3	4	5	6	7
1. Изменение балансовой (остаточной) стоимости нефинансовых активов						
1.1.	Балансовая (остаточная) стоимость нефинансовых активов	01	руб.	9 713 791,98	9 744 243,98	0,31%
2. Общая сумма выставленных требований в возмещение ущерба по недостаткам и хищениям						
	Общая сумма выставленных требований в возмещение ущерба по недостаткам и хищениям, всего:		руб.			

2.1.	в том числе:	02				
	материальных ценностей		руб.			
	основных средств		руб.			
	денежных средств		руб.			
	от порчи материальных ценностей		руб.			
3. Изменения дебиторской кредиторской задолженности учреждения						
3.1.	Дебиторская задолженность, образованная за счет средств бюджета, и нереальная ко взысканию	03	руб.	1 321,03	0,00	0,00%
	в том числе:					
	по выданным авансам на услуги связи		руб.	1 321,03	986,35	-25,33%
	по выданным авансам на транспортные услуги		руб.			
	по выданным авансам на коммунальные услуги		руб.	0,00	0,00	
	по выданным авансам на аренду плату за пользованием имуществом		руб.			
	по выданным авансам на услуги по содержанию имущества		руб.			
	по выданным авансам на прочие услуги		руб.			
	по выданным авансам на приобретение основных средств		руб.			
	по выданным авансам на приобретение нематериальных активов		руб.			
	по выданным авансам на приобретение произведенных активов		руб.			
	по выданным авансам на приобретение материальных запасов		руб.			
по выданным авансам на прочие расходы	руб.					
3.2.	Дебиторская задолженность по выданным авансам за счет доходов, полученных от платной и иной приносящей доход деятельности, всего:	04	руб.			
	в том числе:					
	по выданным авансам на услуги связи		руб.			
	по выданным авансам на транспортные услуги		руб.			
	по выданным авансам на коммунальные услуги		руб.			
	по выданным авансам на аренду плату за пользованием имуществом		руб.			
	по выданным авансам на услуги по содержанию имущества		руб.			
	по выданным авансам на прочие услуги		руб.			
	по выданным авансам на приобретение основных средств		руб.			
	по выданным авансам на приобретение нематериальных активов		руб.			
	по выданным авансам на приобретение произведенных активов		руб.			
	по выданным авансам на приобретение материальных запасов		руб.			
по выданным авансам на прочие расходы	руб.					
3.3.	Просроченная кредиторская задолженность	06	руб.			
3.4.	Кредиторская задолженность по расчетам с поставщиками и подрядчиками за счет средств бюджета, всего:	07	руб.	116 492,17	190 009,31	63,11%
	в том числе:					
	по заработной плате		руб.	0,00	70 101,84	100,00%
	по прочим выплатам		руб.			
	по начислениям на выплаты по оплате труда		руб.	0,00	53 866,46	100,00%
	по оплате услуг связи		руб.	1 774,97	0,00	0,00%
	по оплате транспортных услуг		руб.			
	по оплате коммунальных услуг		руб.	76 667,29	66 017,01	-13,89%
	по арендной плате за пользованием имуществом		руб.	24,00	24,00	0,00%
	по оплате услуг по содержанию имущества		руб.	4 500,00	0,00	0,00%
	по оплате прочих услуг		руб.	4 000,00	0,00	0,00%
	по приобретению основных средств		руб.			
	по приобретению нематериальных активов		руб.			
	по приобретению произведенных активов		руб.			
	по приобретению материальных запасов		руб.	29 525,91	0,00	0,00%
по оплате прочих расходов	руб.					
по платежам в бюджет	руб.					
по прочим расчетам с кредиторами	руб.					
3.5.	Кредиторская задолженность по расчетам с поставщиками и подрядчиками за счет доходов, полученных от платной и иной приносящей доход деятельности, всего:	08	руб.	0,00	0,00	0,00
	в том числе:					
	по начислениям на выплаты по оплате труда		руб.			
	по оплате услуг связи		руб.			
	по оплате транспортных услуг		руб.			
	по оплате коммунальных услуг		руб.			
	по оплате услуг по содержанию имущества		руб.			
	по оплате прочих услуг		руб.			
	по приобретению основных средств		руб.			
	по приобретению нематериальных активов		руб.			

по приобретению произведенных активов	руб.		
по приобретению материальных запасов	руб.	0,00	
по оплате прочих расходов	руб.		
по платежам в бюджет	руб.		
по прочим расчетам с кредиторами	руб.		

4. Сведения о кассовых поступлениях

4.1.	Наименование показателя			за	за 2022 отчетный	
				предшествующий 2021 отчетный год	год	
	Общая сумма кассовых поступлений, всего:			8 845 960,12	10 124 839,42	14,46%
	в том числе:					
	субсидии на выполнение муниципального задания	09	руб.	8 400 369,52	9 476 827,82	12,81%
	целевые субсидии		руб.	235 105,00	448 973,70	90,97%
	бюджетные инвестиции		руб.			
	от оказания учреждением платных услуг (выполнения работ) и иной приносящей доход деятельности		руб.	210 485,60	199 037,90	-5,44%

5. Цены (тарифы) на платные услуги (работы), оказываемые физическим и (или) юридическим лицам

5.1.	Услуги (работы), оказываемые физическим и (или) юридическим лицам на платной основе:	10	руб.			
------	--	----	------	--	--	--

6. Количество потребителей, воспользовавшихся услугами (работами) учреждения

6.1.	Количество потребителей, воспользовавшихся услугами (работами) учреждения - всего	11	чел.	28
	по видам услуг (работ):			
	Организация предоставления общедоступного бесплатного дошкольного образования в дошкольных образовательных учреждениях		чел.	28
6.2.	Количество обоснованных жалоб потребителей	12	ед.	0

7. Сведения о кассовых выплатах

7.1.	Наименование показателя			за	за 2022 отчетный	
				предшествующий 2021 отчетный год	год	
	Общая сумма кассовых выплат, всего:		руб.	8 840 773,19	9 979 318,74	12,88%
	Заработная плата		руб.	5 056 806,98	5 880 101,44	16,28%
	Прочие выплаты		руб.	0,00	0,00	0,00%
	Начисления на выплаты по оплате труда		руб.	1 516 709,66	1 757 738,59	15,89%
	Услуги связи		руб.	43 207,16	43 323,53	0,27%
	Транспортные услуги		руб.	0,00	0,00	0,00%
	Коммунальные услуги	13	руб.	1 377 340,24	1 345 814,67	-2,29%
	Арендная плата за пользование имуществом		руб.	288,00	288,00	0,00%
	Работы, услуги по содержанию имущества		руб.	132 455,82	482 623,52	264,37%
	Прочие работы, услуги		руб.	85 264,00	95 618,00	12,14%
	Пособия по социальной помощи населению		руб.	0,00	0,00	0,00%
	Прочие расходы		руб.	30 000,00	0,00	-100,00%
	На приобретение основных средств		руб.	0,00	49 300,00	#ДЕЛЮ!
	На приобретение материальных запасов		руб.	598 701,33	324 510,99	-45,80%

Раздел III. Об использовании имущества, закрепленного за Учреждением


№ п/п	Наименование показателя	ед. измерения	Значение показателя		Изменения за отчетный период, в %
			на начало отчетного периода	на конец отчетного периода	
1. Недвижимое имущество Учреждения					
1.1.	Общая балансовая (остаточная) стоимость недвижимого имущества, находящегося у Учреждения на праве оперативного управления	руб.	8 381 220,26	8 381 220,26	0,00%
	в том числе:				
1.1.1.	переданного в аренду	руб.			
	из них:				
	здания	руб.			
	сооружения				
	помещения				
1.1.2.	переданного в безвозмездное пользование	руб.			
1.2.	Количество объектов недвижимого имущества, находящегося у Учреждения на праве оперативного управления - всего:	ед.	2,00	2,00	0,00%
	в том числе:				
	здания	ед.	1,00	1,00	0,00%
	сооружения	ед.			
	помещения	ед.	1,00	1,00	0,00%
1.3.	Общая площадь объектов недвижимого имущества, находящегося у Учреждения на праве оперативного управления - всего:	кв.м.	958,00	958,00	0,00%
	в том числе:				
	здания	кв. м.	911,40	911,40	0,00%

	сооружения	кв. м.			
	помещения	кв. м.	46,60	46,60	0,00%
1.3.1.	Общая площадь объектов недвижимого имущества, находящегося у Учреждения на праве оперативного управления и переданного в аренду	кв. м.			
	из них:	кв. м.			
	здания	кв. м.			
	сооружения	кв. м.			
	помещения	кв. м.			
1.3.2.	Общая площадь объектов недвижимого имущества, находящегося у Учреждения на праве оперативного управления и переданного в безвозмездное пользование	кв. м.			
1.4.*	Общая балансовая (остаточная) стоимость недвижимого имущества, приобретенного Учреждением в отчетном году за счет средств, выделенных органом, осуществляющим функции и полномочия учредителя, учреждению на указанные цели	руб.			
1.5.*	Общая балансовая (остаточная) стоимость недвижимого имущества, приобретенного Учреждением в отчетном году за счет доходов, полученных от платных услуг и иной приносящей доход деятельности	руб.			
1.6.*	Общая балансовая (остаточная) стоимость особо ценного движимого имущества, находящегося у Учреждения на праве оперативного управления	руб.	114 963,00	114 963,00	0,00%
2. Движимое имущество учреждения					
2.1.	Общая балансовая (остаточная) стоимость движимого имущества, находящегося у Учреждения на праве оперативного управления	руб.	1 217 608,72	1 248 060,72	2,50%
	в том числе:				
	переданного в аренду	руб.			
	переданного в безвозмездное пользование				
3. Доходы от распоряжения имуществом, находящимся у Учреждения на праве оперативного управления					
3.1.	Объем средств, полученных в отчетном периоде от распоряжения в установленном порядке имуществом, находящимся у Учреждения на праве оперативного управления	руб.			
	в том числе	руб.			
	недвижимое имущество	руб.			
	движимое имущество	руб.			


* - дополнительная информация, включаемая в состав отчета муниципальных бюджетных учреждений

Главный бухгалтер

Исполнитель
тел.8(39137) 21979


 (подпись)

М.Н.Радзюк
 (расшифровка подписи)


 (подпись)

А.В.Зееер
 (расшифровка подписи)